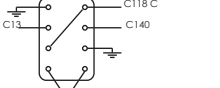
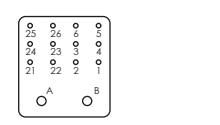


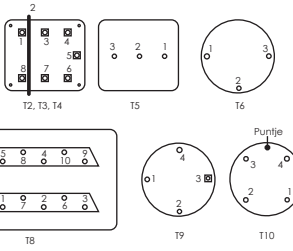
Opmerkingen:
 1 Tenzij anders aangegeven: Alle weerstanden in Ohm
 Alle condensatoren in pF
 2 De aansluitingen van het relais K1 zijn als volgt



3 De aansluitingen van het relais K2 zijn als volgt



4 De aansluitingen van T2 T3 T4 zijn als volgt



5 De aansluitingen van de spoelcontacten zijn dezelfde, als de zijde waaraan de spoel van de opdruk (op de bovenkant van het relais) getekend is



Zender ontvanger AN-GRC-3030